



ТЕРРИТОРИАЛЬНЫЙ ОРГАН
ФЕДЕРАЛЬНОЙ СЛУЖБЫ
ГОСУДАРСТВЕННОЙ СТАТИСТИКИ
ПО РЕСПУБЛИКЕ КОМИ

Оперативные данные по индексу потребительских цен в Республике Коми



Июль 2023 года



ТЕРРИТОРИАЛЬНЫЙ ОРГАН
ФЕДЕРАЛЬНОЙ СЛУЖБЫ
ГОСУДАРСТВЕННОЙ СТАТИСТИКИ
ПО РЕСПУБЛИКЕ КОМИ

Оперативные данные по индексу потребительских цен

в Республике Коми

Июль 2023 года

- 01 ИНДЕКС ПОТРЕБИТЕЛЬСКИХ ЦЕН
- 02 ИНДЕКСЫ ЦЕН НА ОТДЕЛЬНЫЕ ГРУППЫ И ВИДЫ ПРОДОВОЛЬСТВЕННЫХ ТОВАРОВ
- 03 ИНДЕКСЫ ЦЕН НА ОТДЕЛЬНЫЕ ГРУППЫ И ВИДЫ НЕПРОДОВОЛЬСТВЕННЫХ ТОВАРОВ
- 04 ИНДЕКСЫ ЦЕН И ТАРИФОВ НА ОТДЕЛЬНЫЕ ГРУППЫ И ВИДЫ УСЛУГ

* Ежемесячные данные оперативной статистики



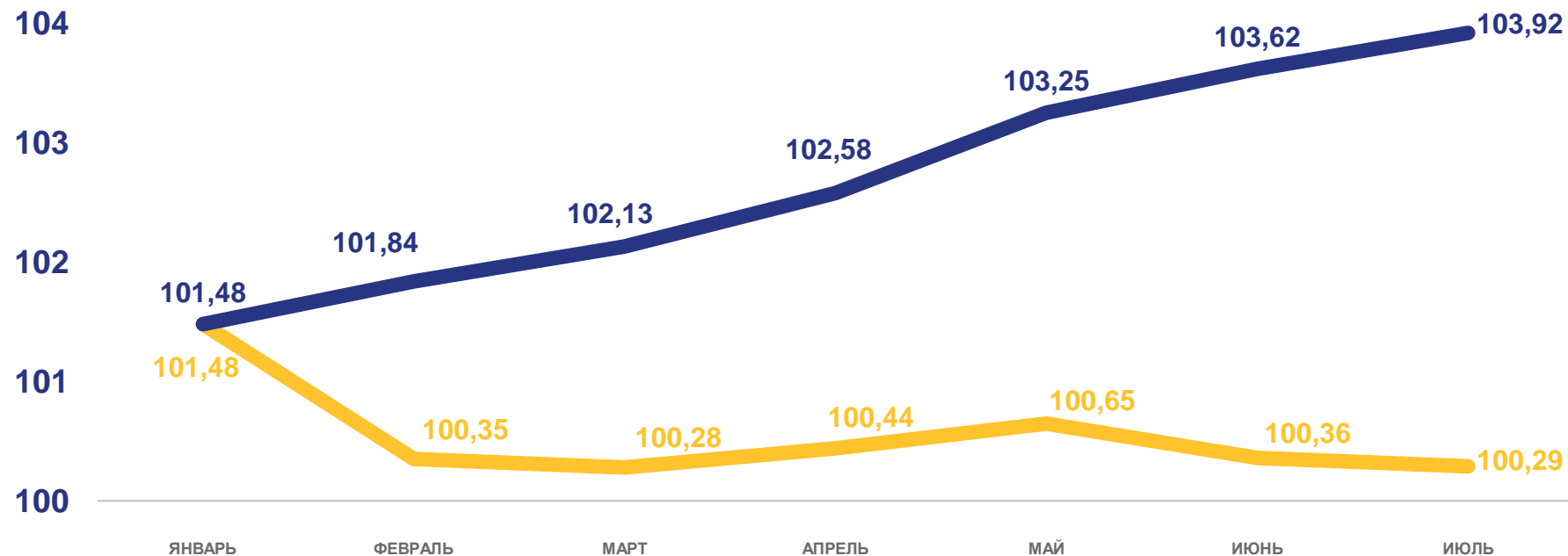


ИНДЕКС ПОТРЕБИТЕЛЬСКИХ ЦЕН

В 2023 г.

Июль 2023 г.
в % к декабрю 2022 г.

103,92



В % к предыдущему месяцу



В % к декабрю предыдущего года



ИНДЕКС ПОТРЕБИТЕЛЬСКИХ ЦЕН И ТАРИФОВ НА ТОВАРЫ И УСЛУГИ

Июль 2023 г. в % к июню 2023 г.

Июль 2023 г. в % к декабрю 2022 г.



Индекс потребительских цен

100,29

103,92



Продовольственные товары

99,88

102,15



Непродовольственные товары

101,18

103,68



Услуги

99,75

106,45



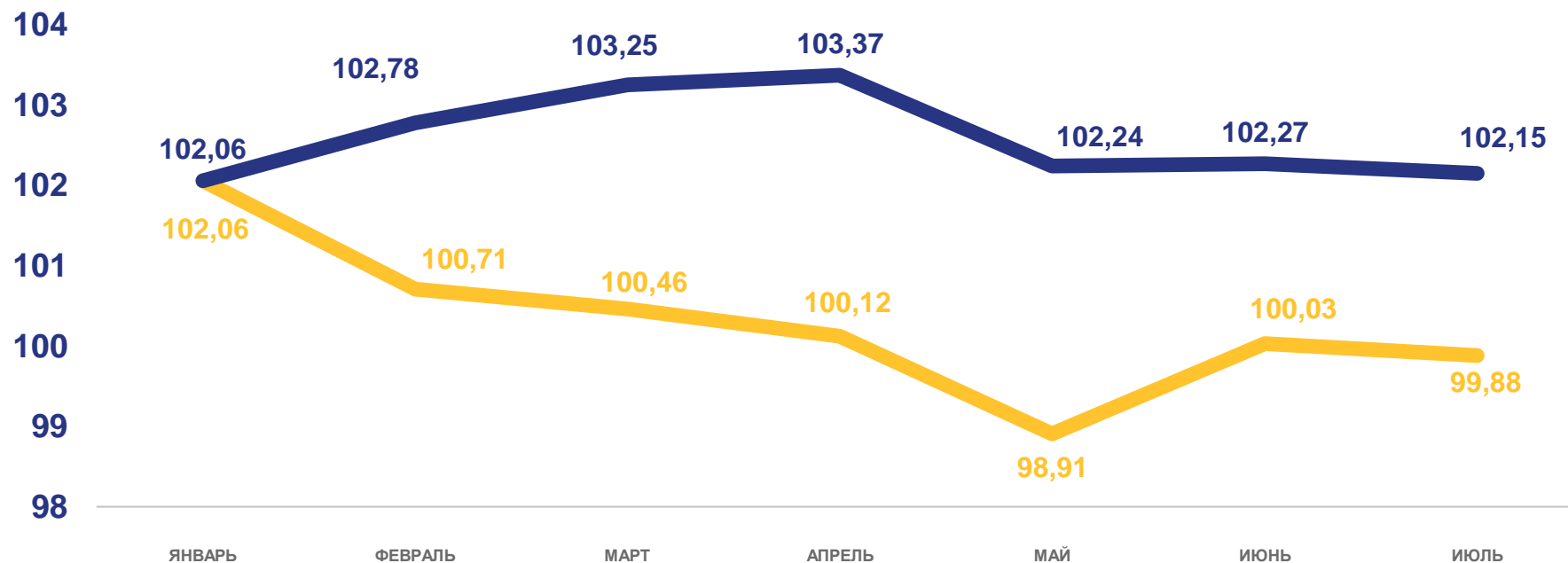


ИНДЕКС ЦЕН НА ПРОДОВОЛЬСТВЕННЫЕ ТОВАРЫ

В 2023 г.

Июль 2023 г.
в % к декабрю 2022 г.

102,15



В % к предыдущему месяцу



В % к декабрю предыдущего года





ИНДЕКСЫ ЦЕН НА ОТДЕЛЬНЫЕ ГРУППЫ И ВИДЫ ПРОДОВОЛЬСТВЕННЫХ ТОВАРОВ

ИЮЛЬ 2023 г. В % К ИЮНЮ 2023 г.



99,88

Продовольственные товары



Лук репчатый

86,66

Наибольшее
снижение



Картофель

90,12

Наибольший
рост



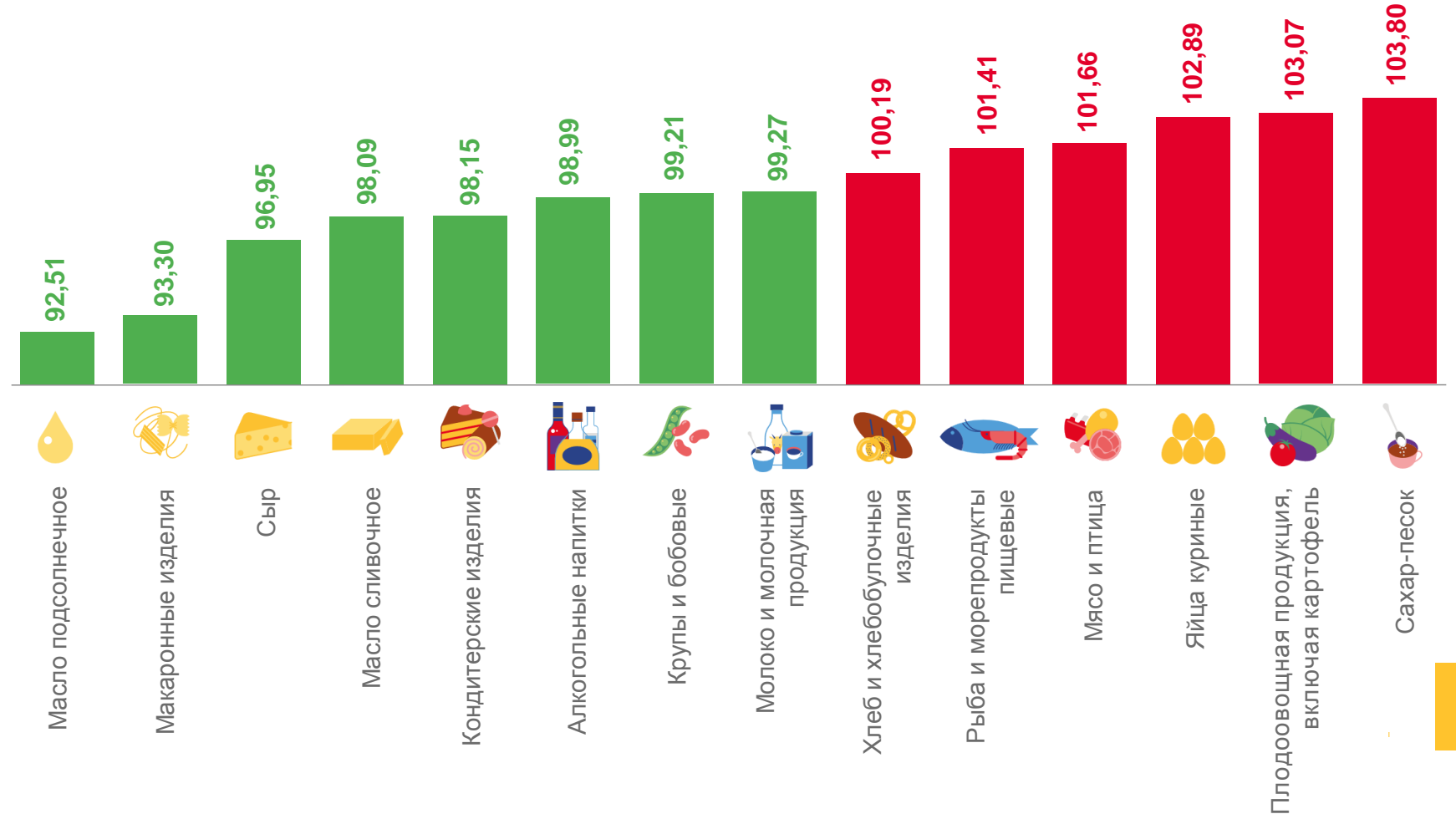
Апельсины

120,69



Капуста белокочанная

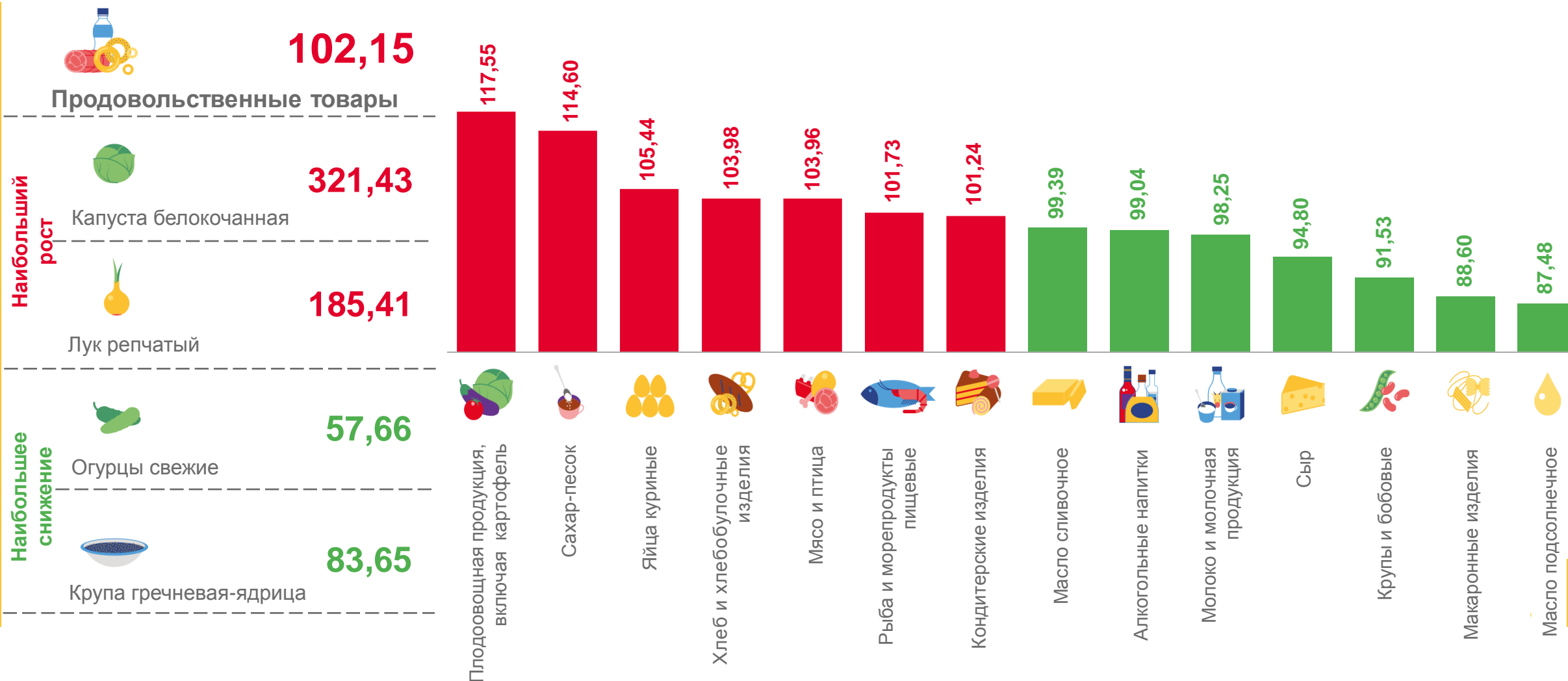
120,25





ИНДЕКСЫ ЦЕН НА ОТДЕЛЬНЫЕ ГРУППЫ И ВИДЫ ПРОДОВОЛЬСТВЕННЫХ ТОВАРОВ

ИЮЛЬ 2023 г. В % К ДЕКАБРЮ 2022 г.





ИНДЕКСЫ ЦЕН НА ПЛОДООВОЩНУЮ ПРОДУКЦИЮ

ИЮЛЬ 2023 г. В % К ИЮНЮ 2023 г.



Плодоовощная продукция,
включая картофель

103,07

120,69

120,25

112,69

111,75

108,84

107,55

103,68

102,28

101,72

99,61

99,23

98,74

93,57

91,18

90,12

86,66



Овощи

100,23



Фрукты и цитрусовые

107,42



Апельсины

Капуста белокочанная

Лимоны

Виноград

Груши

Яблоки

Чеснок

Помидоры свежие

Орехи

Бананы

Свекла столовая

Сухофрукты

Морковь

Огурцы свежие

Картофель

Лук репчатый



ИНДЕКСЫ ЦЕН НА ПЛОДООВОЩНУЮ ПРОДУКЦИЮ

ИЮЛЬ 2023 г. В % К ДЕКАБРЮ 2022 г.



Плодоовощная продукция,
включая картофель

117,55

321,43



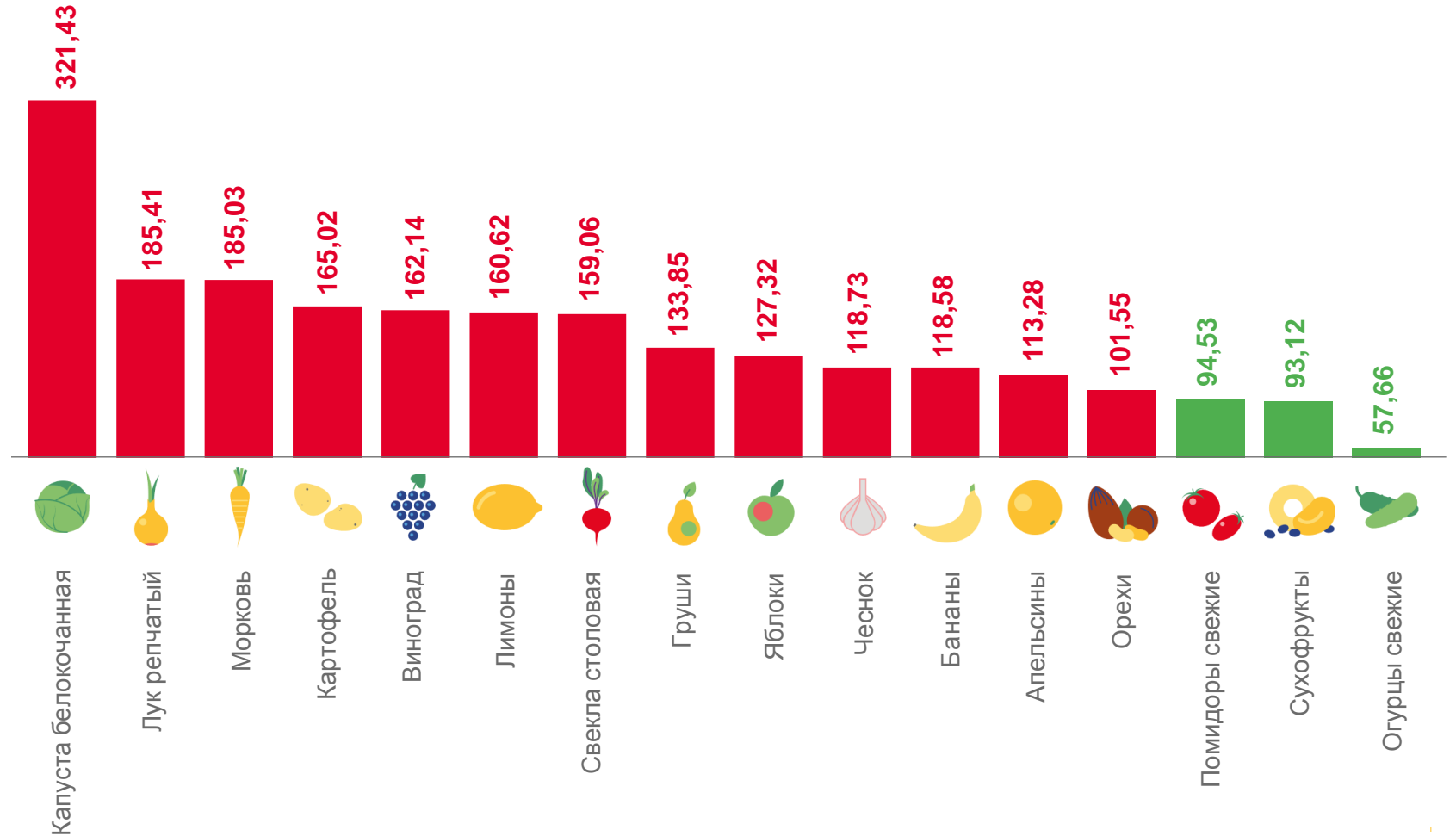
Овощи

104,19



Фрукты и цитрусовые

124,30



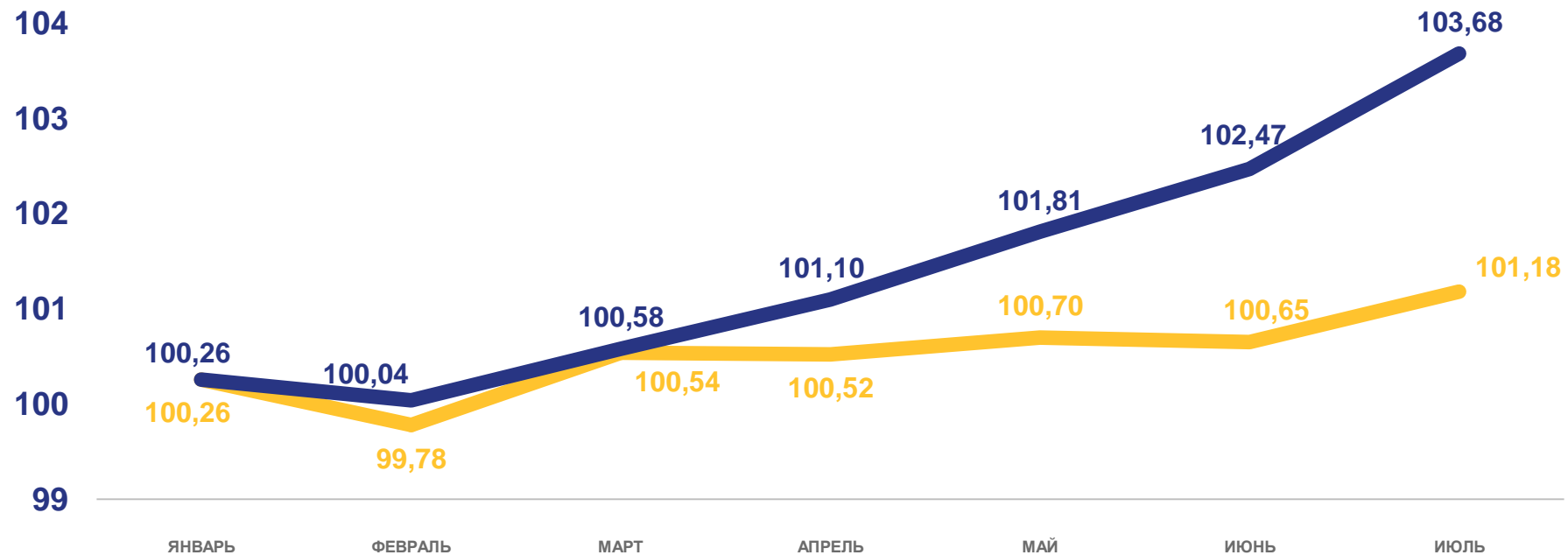


ИНДЕКС ЦЕН НА НЕПРОДОВОЛЬСТВЕННЫЕ ТОВАРЫ

В 2023 г.

Июль 2023 г.
в % к декабрю 2022 г.

103,68



В % к предыдущему месяцу



В % к декабрю предыдущего года





ИНДЕКСЫ ЦЕН НА ОТДЕЛЬНЫЕ ГРУППЫ И ВИДЫ НЕПРОДОВОЛЬСТВЕННЫХ ТОВАРОВ

ИЮЛЬ 2023 г. В % К ИЮНЮ 2023 г.



101,18

Непродовольственные товары



118,73

Металлочерепица



110,44

Жидкие чистящие и моющие средства



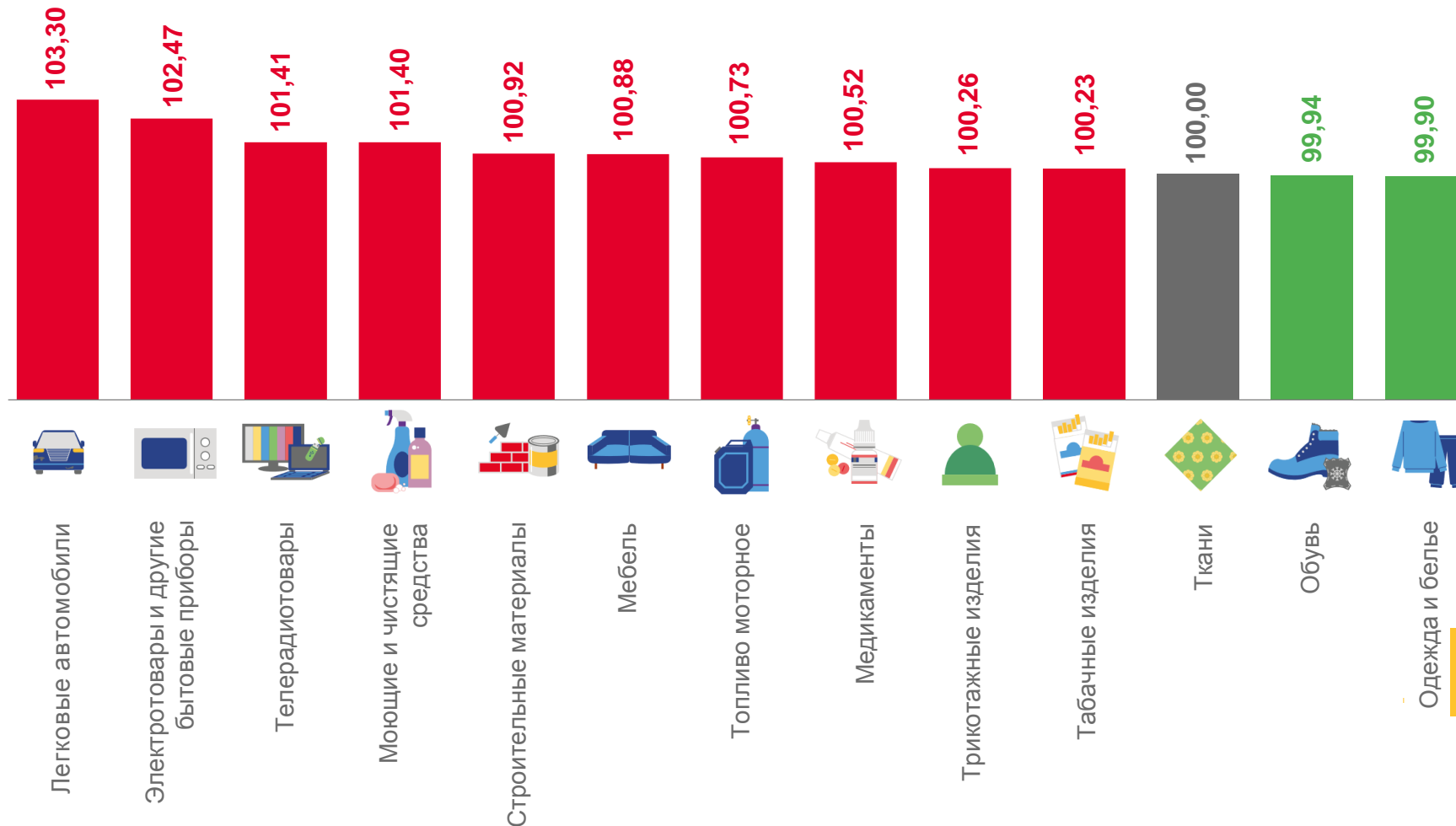
92,59

Газовое моторное топливо



93,70

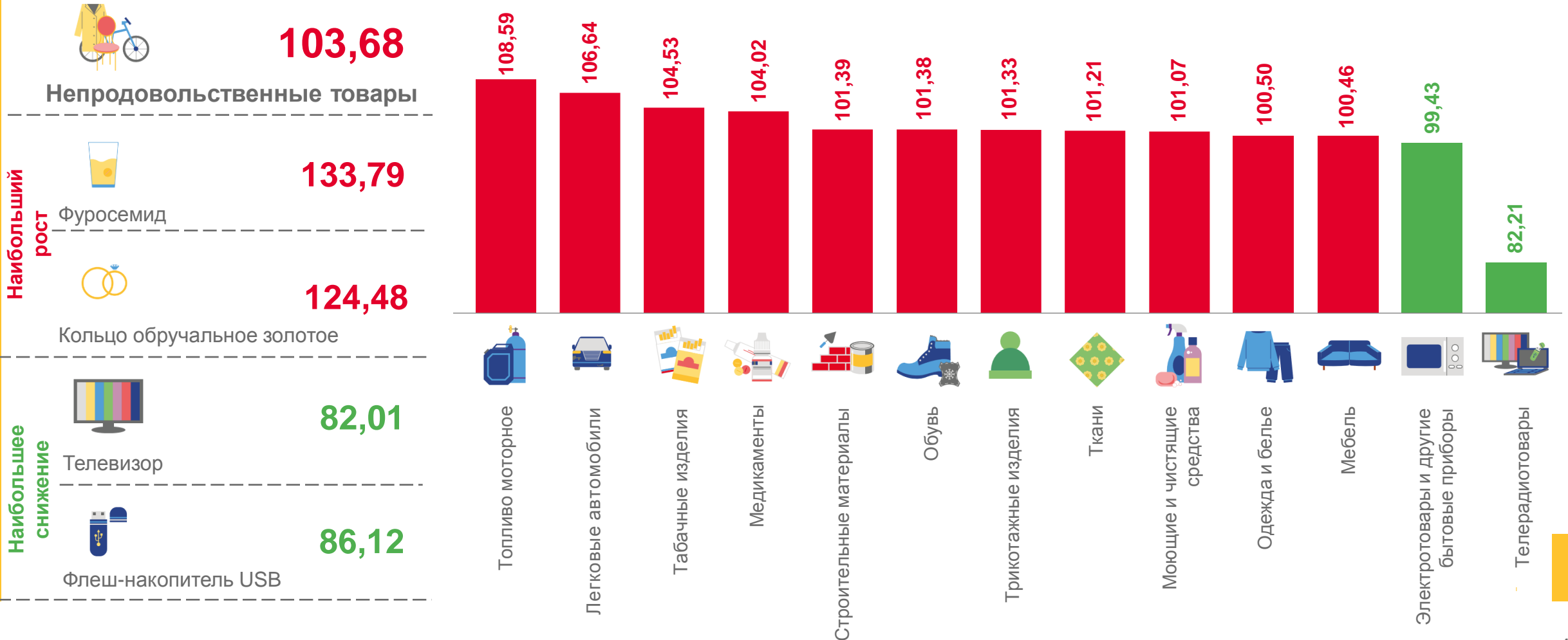
Куртка женская без утеплителя (ветровка)





ИНДЕКСЫ ЦЕН НА ОТДЕЛЬНЫЕ ГРУППЫ И ВИДЫ НЕПРОДОВОЛЬСТВЕННЫХ ТОВАРОВ

ИЮЛЬ 2023 г. В % К ДЕКАБРЮ 2022 г.



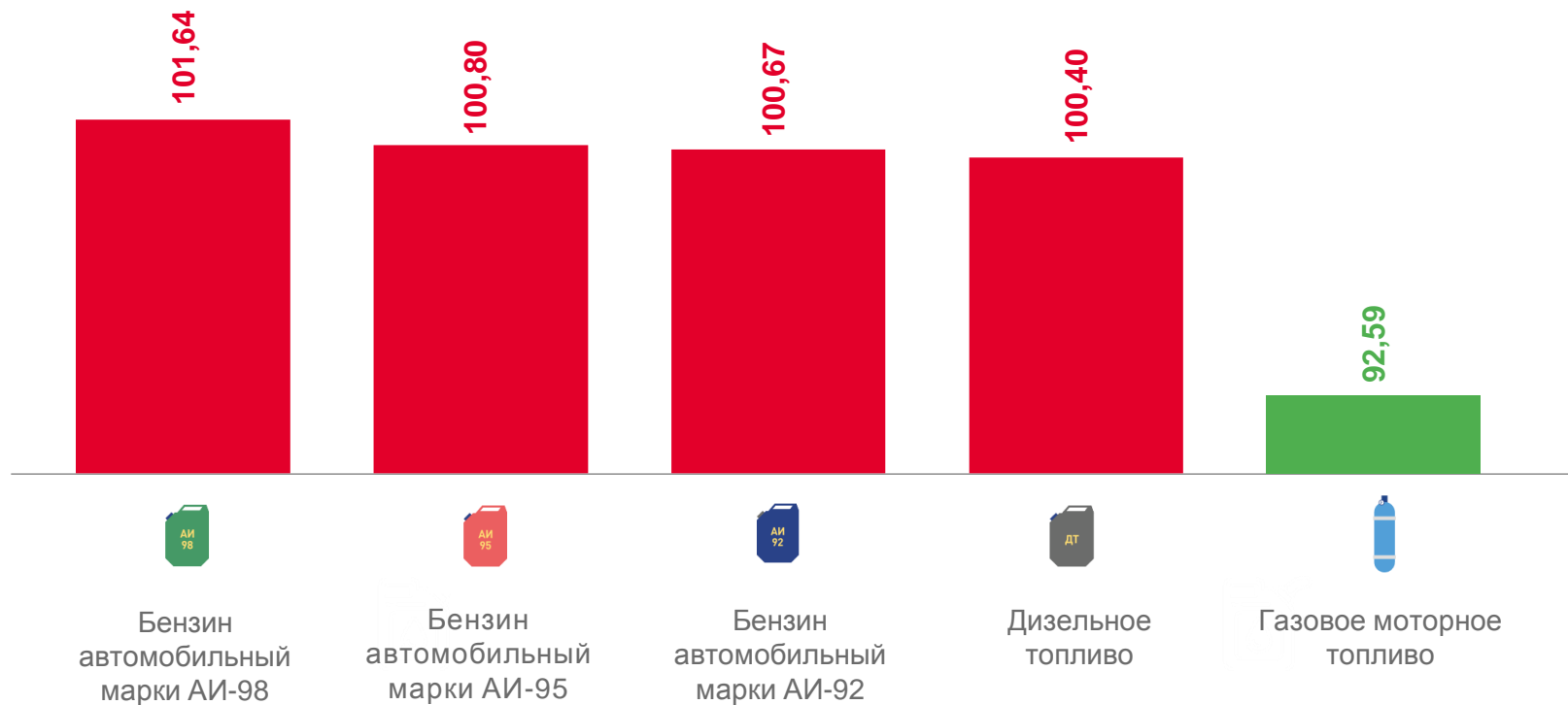


ИНДЕКСЫ ЦЕН НА ТОПЛИВО МОТОРНОЕ

ИЮЛЬ 2023 г. В % К ИЮНЮ 2023 г.

Топливо моторное

100,73



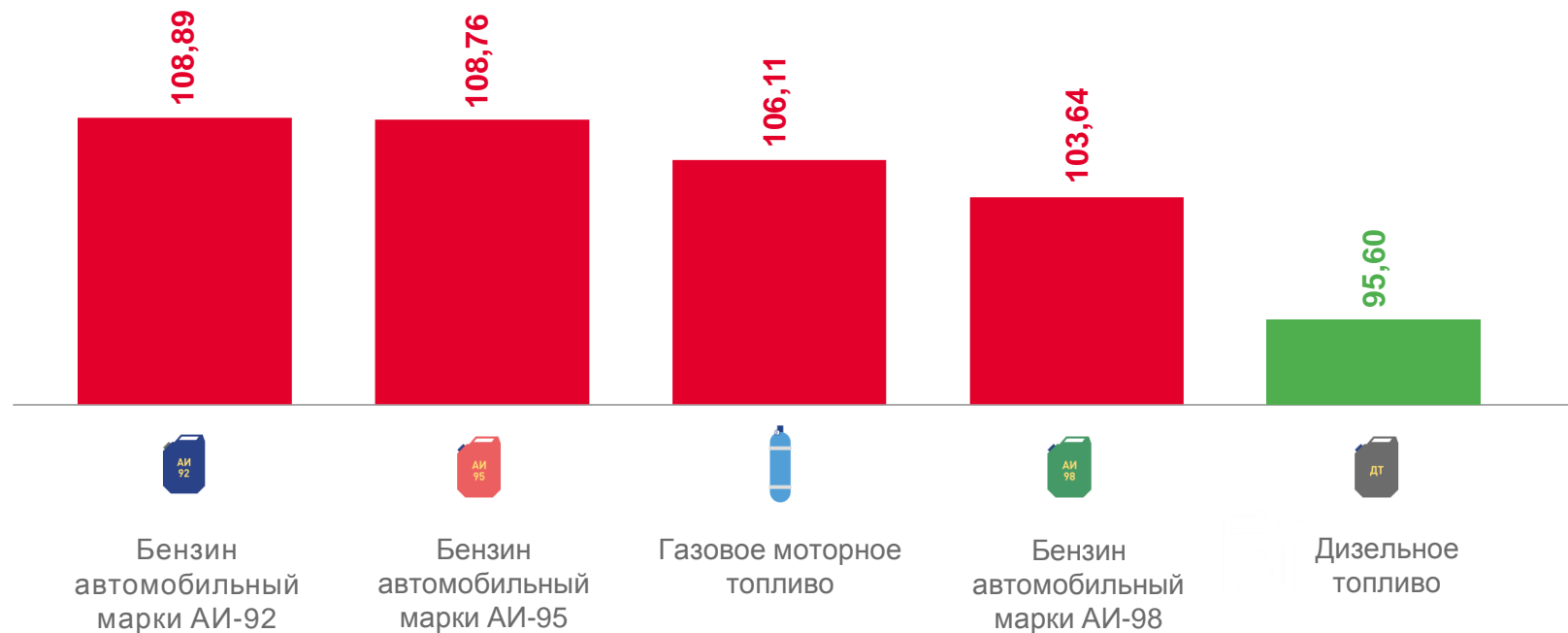


ИНДЕКСЫ ЦЕН НА ТОПЛИВО МОТОРНОЕ

ИЮЛЬ 2023 г. В % К ДЕКАБРЮ 2022 г.

Топливо моторное

108,59



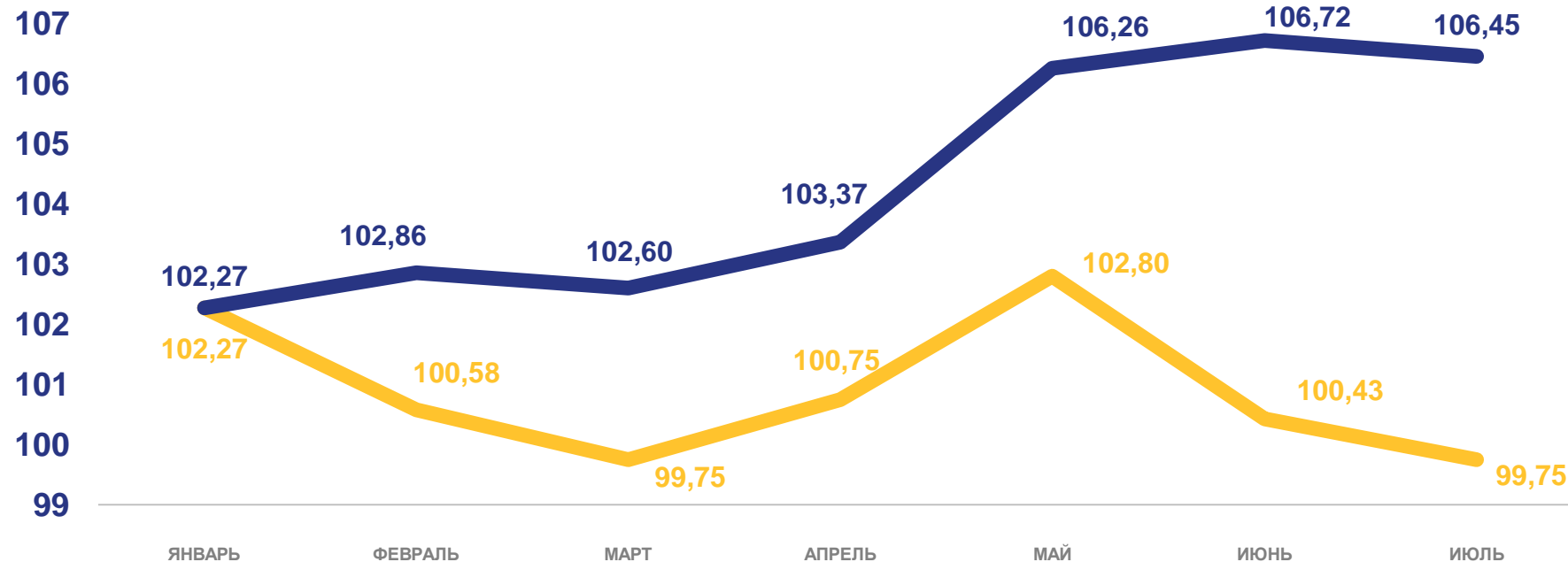


ИНДЕКС ЦЕН И ТАРИФОВ НА УСЛУГИ

В 2023 г.

Июль 2023 г.
в % к декабрю 2022 г.

106,45



в % к предыдущему месяцу



в % к декабрю предыдущего года





ИНДЕКСЫ ЦЕН И ТАРИФОВ НА ОТДЕЛЬНЫЕ ГРУППЫ И ВИДЫ УСЛУГ

ИЮЛЬ 2023 г. В % К ИЮНЮ 2023 г.



Услуги

99,75



89,58

Полет в салоне экономического класса самолета

Наибольшее
снижение

Поездка на отдых на Черноморское побережье России и в Крым

93,29



120,36

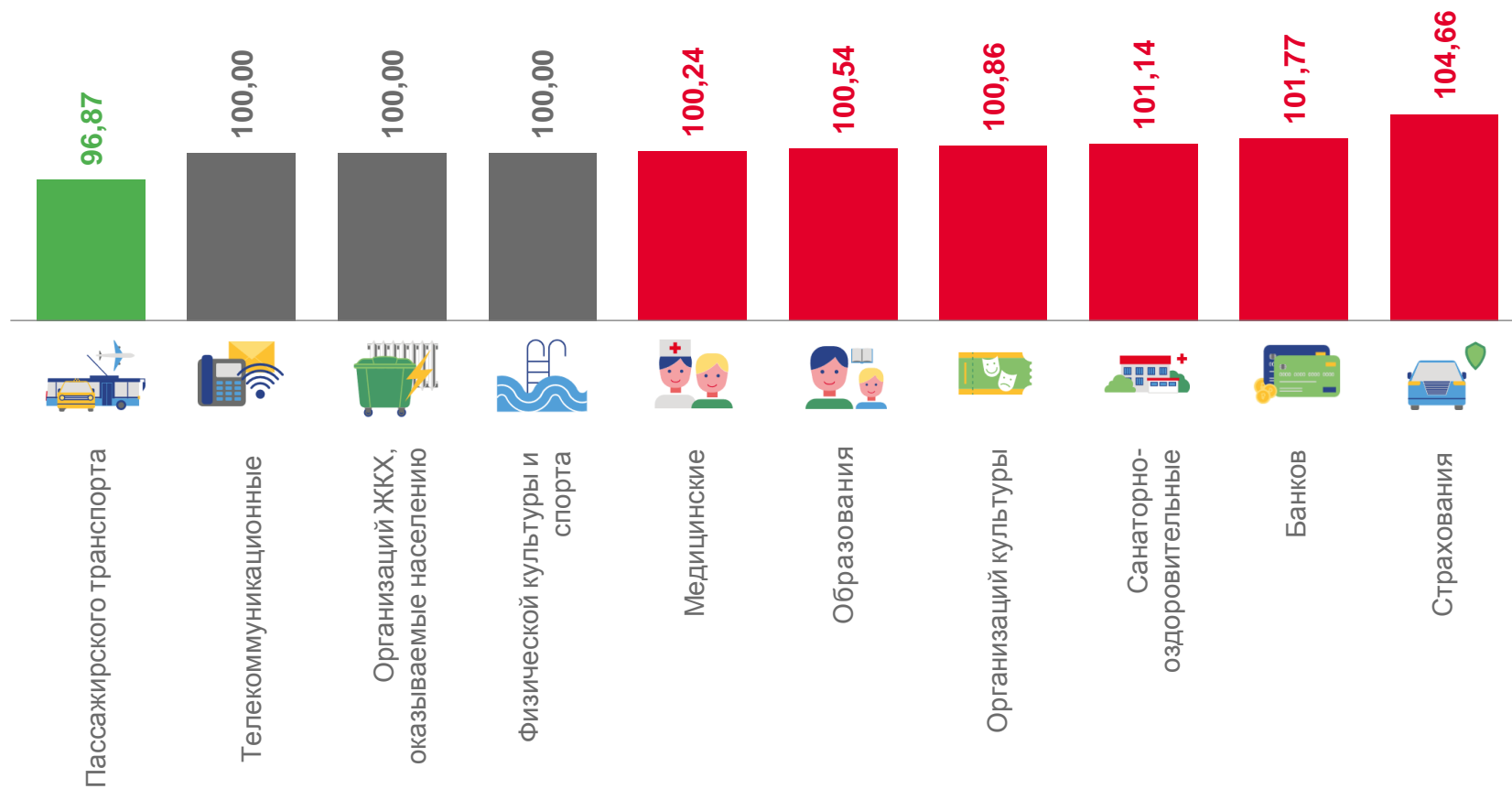
Годовая стоимость полиса добровольного страхования легкового автомобиля (КАСКО)

Наибольший
рост



114,29

Услуги по воспитанию детей, предоставляемые наемным персоналом





ИНДЕКСЫ ЦЕН И ТАРИФОВ НА ОТДЕЛЬНЫЕ ГРУППЫ И ВИДЫ УСЛУГ

ИЮЛЬ 2023 г. В % К ДЕКАБРЮ 2022 г.



Услуги

106,45

Наибольший
рост



191,98

Поездка на отдых в Турцию

Поездка на отдых на Черноморское побережье России и в Крым

180,05

Наибольшее
снижение



Проживание в гостинице 3*

91,97



Проезд в купейном вагоне скорого нефирменного поезда

93,47

